

FOCUS WERBEBILANZ MÄRZ 2021



WERBEBILANZ 3/2021

WERBEENTWICKLUNG MÄRZ 2021 – ABOVE THE LINE (ATL)

% Veränderung zum Vorjahresmonat



WERBEENTWICKLUNG MÄRZ 2021 – BELOW THE LINE (BTL)

% Veränderung zum Vorjahresmonat

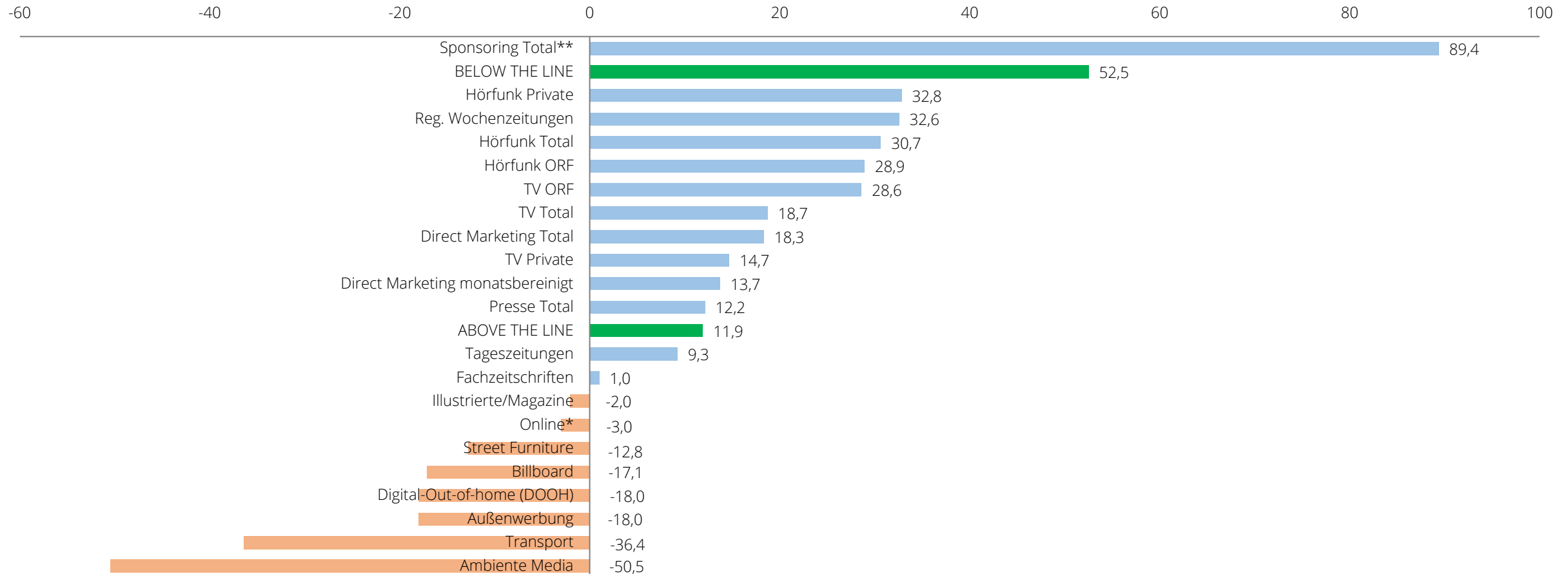


* Die SponsorFOCUS Daten für März 2021 sind zu 90% Vollständig!

Basis: Bruttowerbewerte / Below the Line

WERBEENTWICKLUNG NACH WERBETRÄGERN 3/2021

% Veränderung zum Vorjahr



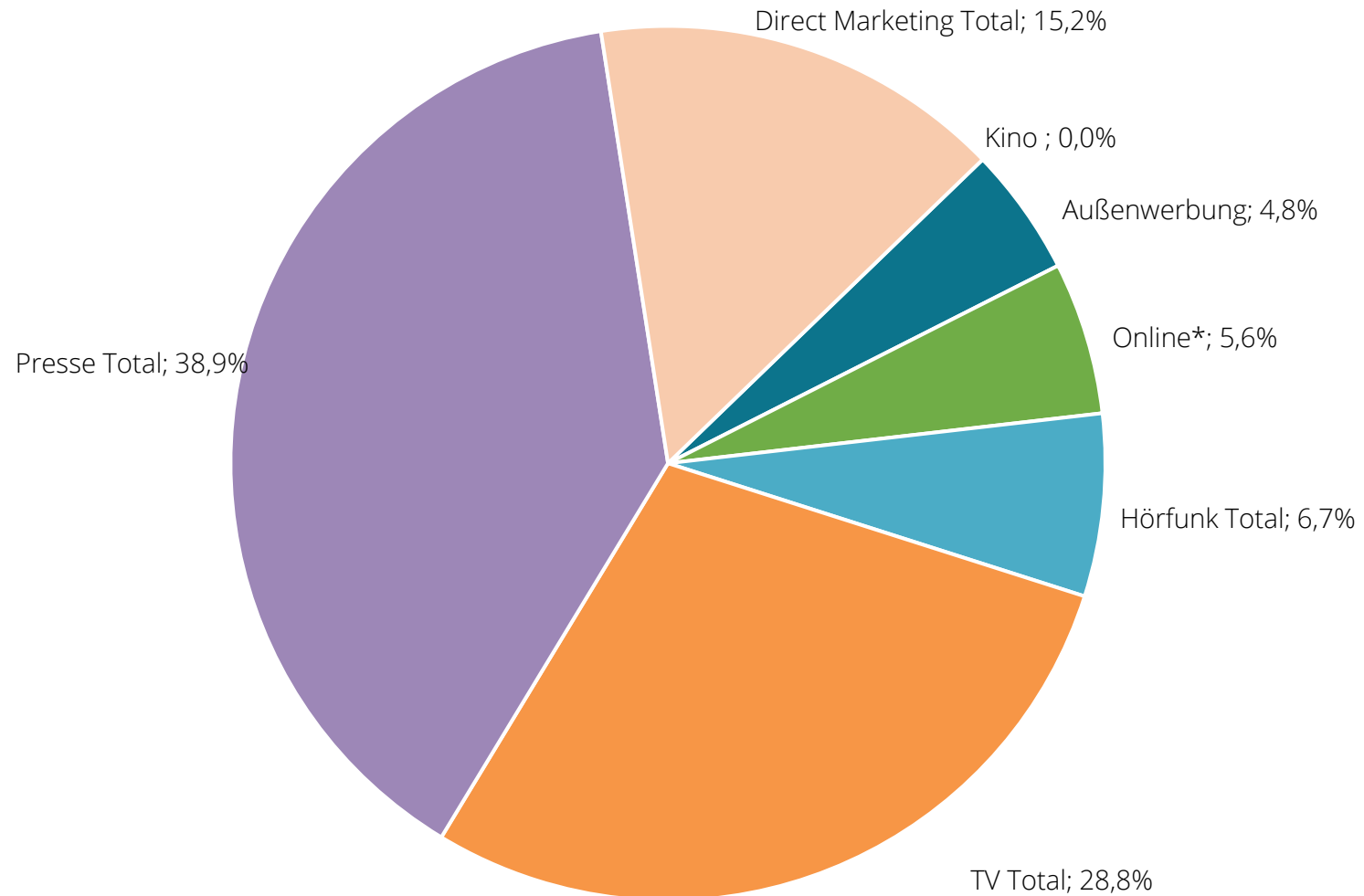
* Online basierend auf Melderunde (ohne SEA, Social, Youtube,...)

** Die SponsorFOCUS Daten für März 2021 sind zu 90% Vollständig!

Basis: Bruttowerbewerte / Above & Below the Line

WERBEANTEIL NACH WERBETRÄGERN 3/2021

%-Aufteilung

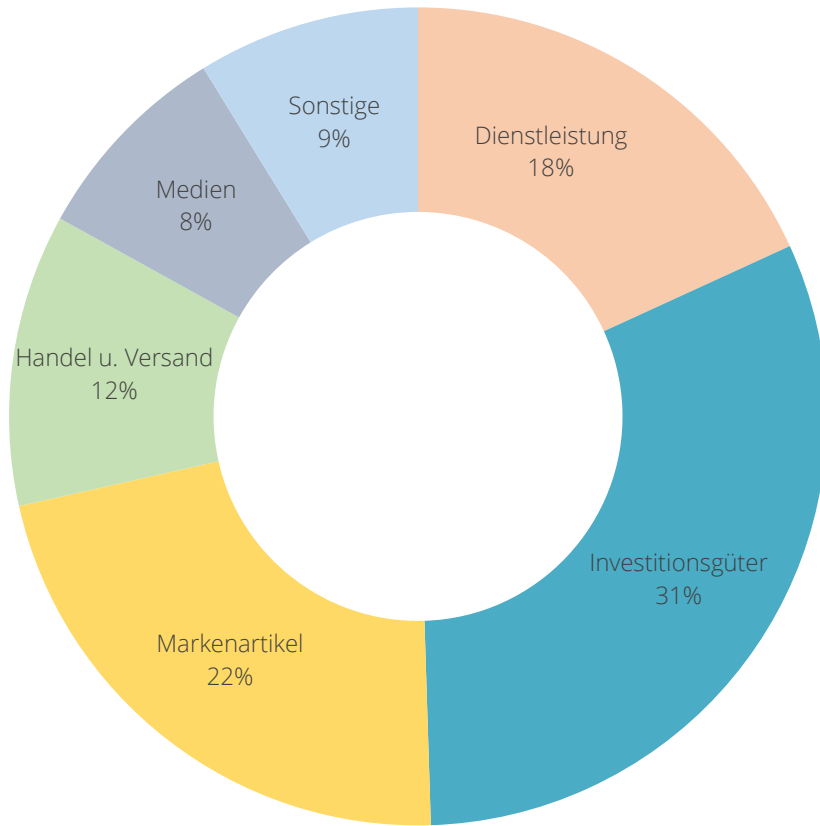


* Online basierend auf Melderunde (ohne SEA, Social, Youtube,...)

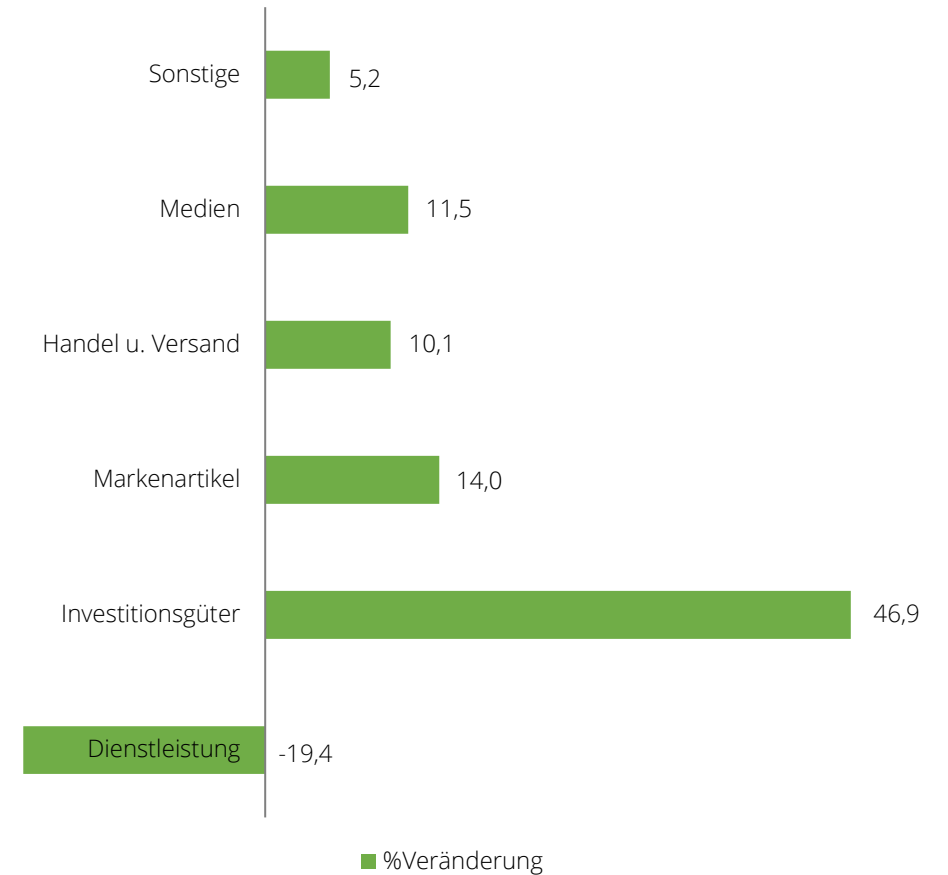
Basis: Bruttowerbewerte / klassische Medien + Direktmarketing

WERBEANTEIL NACH SEKTOREN 3/2021

%-Aufteilung nach Sektoren

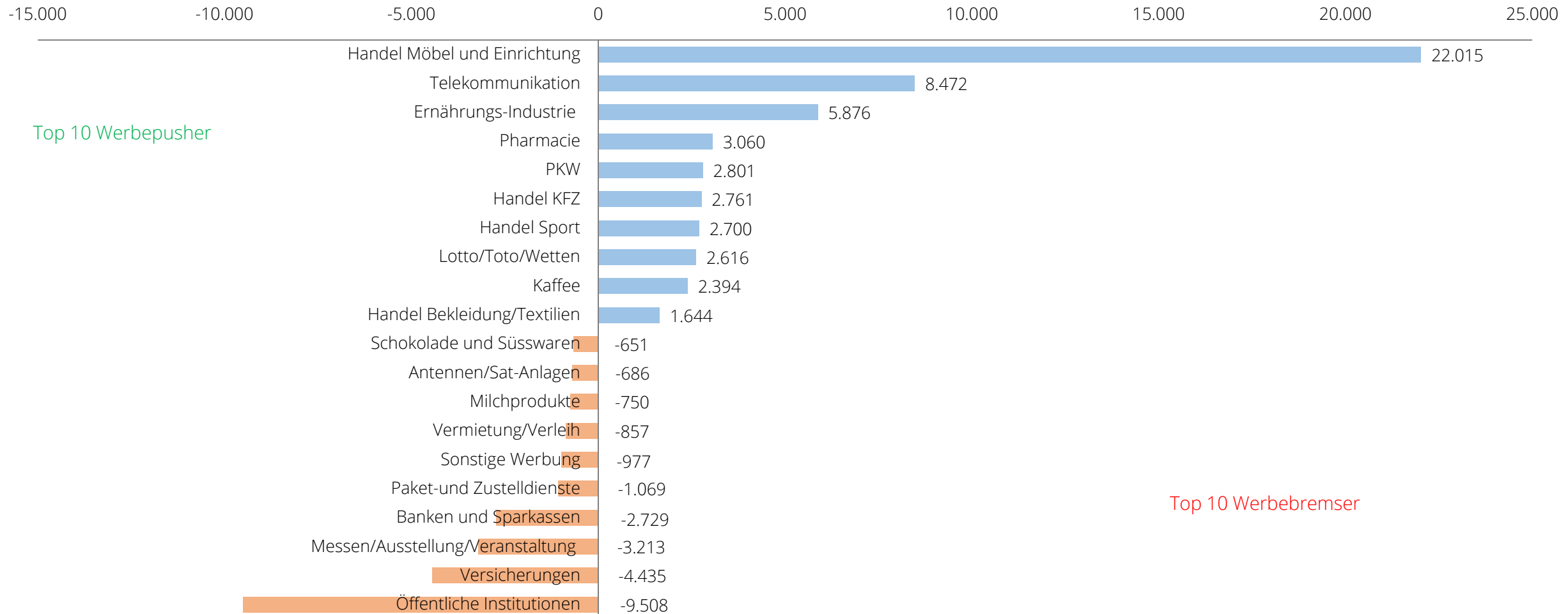


%-Wachstum nach Sektoren



WERBEENTWICKLUNG NACH WARENKÖRBEN 3/2021

Veränderung zum Vorjahr



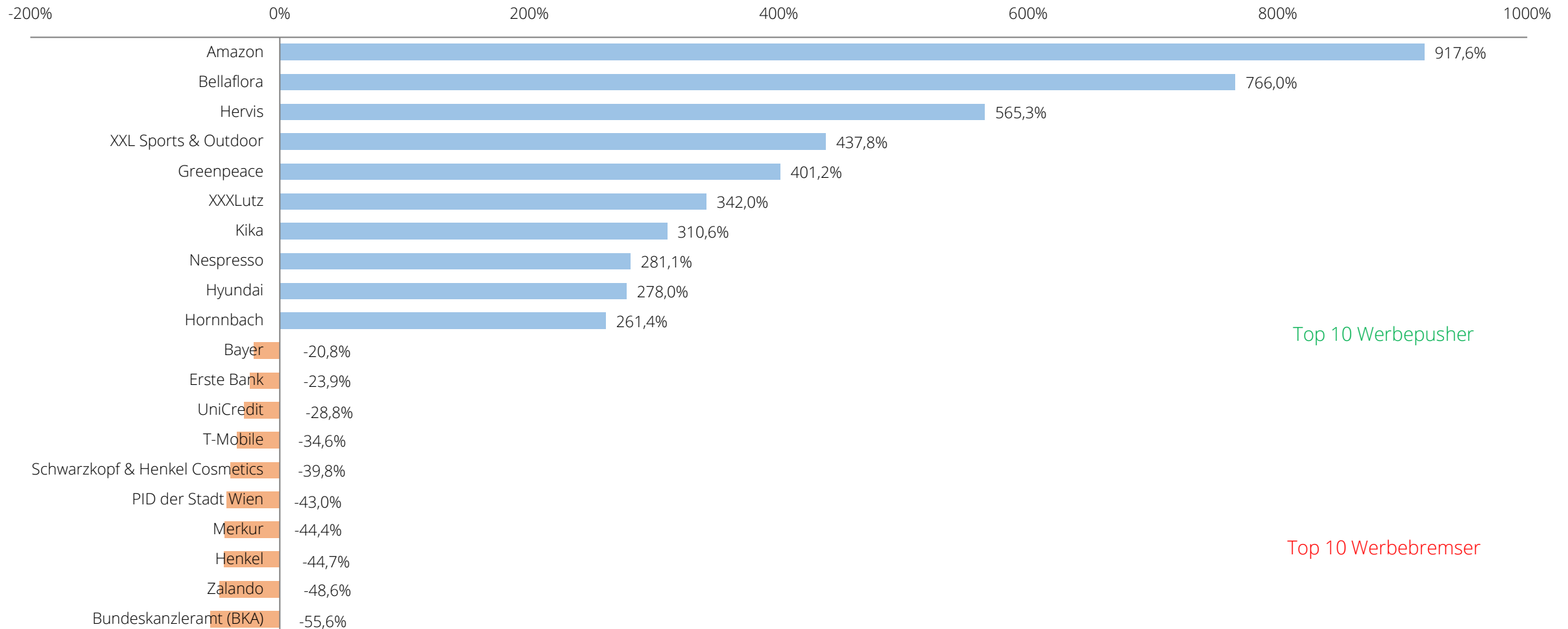
Top 10 Werbepusher

Top 10 Werbebremser

Basis: Bruttowerbewerte der Top 100 Warenkörbe in 1.000 € / Above the Line

WERBEENTWICKLUNG NACH FIRMIEN 3/2021

% Veränderung zum Vorjahr



Top 10 Werbepusher

Top 10 Werbebremser

Basis: Bruttowerbewerte der Top 100 Firmen in % / Above the Line

WERBEBILANZ MÄRZ 2021

nach Medien

Bruttowerbewertung in 1.000 €	Mrz 2021	Mrz 2020	Mrz 2019	%Ver. 21vs20	%Ver. 21vs19
ABOVE THE LINE	359.241	320.949	365.104	11,9	-1,6
Kino	-	360	928	0,0	0,0
Online*	23.899	24.605	21.535	-3,0	11,0
Außenwerbung	20.153	24.589	26.214	-18,0	-23,1
Billboard	11.777	14.212	14.891	-17,1	-20,9
Street Furniture	3.232	3.705	4.244	-12,8	-23,8
Transport	580	912	589	-36,4	-1,5
Ambiente Media	240	484	755	-50,5	-68,3
Digital-Out-of-home (DOOH)	4.325	5.275	5.735	-18,0	-24,6
Hörfunk Total	28.593	21.884	23.422	30,7	22,1
Hörfunk ORF	15.795	12.250	13.301	28,9	18,8
Hörfunk Private	12.798	9.634	10.121	32,8	26,4
TV Total	121.843	102.614	106.709	18,7	14,2
TV ORF	38.342	29.813	28.833	28,6	33,0
TV Private	83.501	72.801	77.877	14,7	7,2
Presse Total	164.753	146.896	186.296	12,2	-11,6
Tageszeitungen	95.205	87.127	113.052	9,3	-15,8
Reg. Wochenzeitungen	41.329	31.173	39.469	32,6	4,7
Illustrierte/Magazine	21.442	21.887	25.279	-2,0	-15,2
Fachzeitschriften	6.777	6.709	8.496	1,0	-20,2
BELOW THE LINE	160.330	105.112	190.993	52,5	-16,1
Direct Marketing Total	64.542	54.535	52.957	18,3	21,9
Direct Marketing monatsbereinigt	57.891	50.896	56.414	13,7	2,6
Sponsoring Total**	95.788	50.577	138.036	89,4	-30,6

* Online basierend auf Melderunde (ohne SEA, Social, Youtube,...)

** Die SponsorFOCUS Daten für März 2021 sind zu 90% Vollständig!

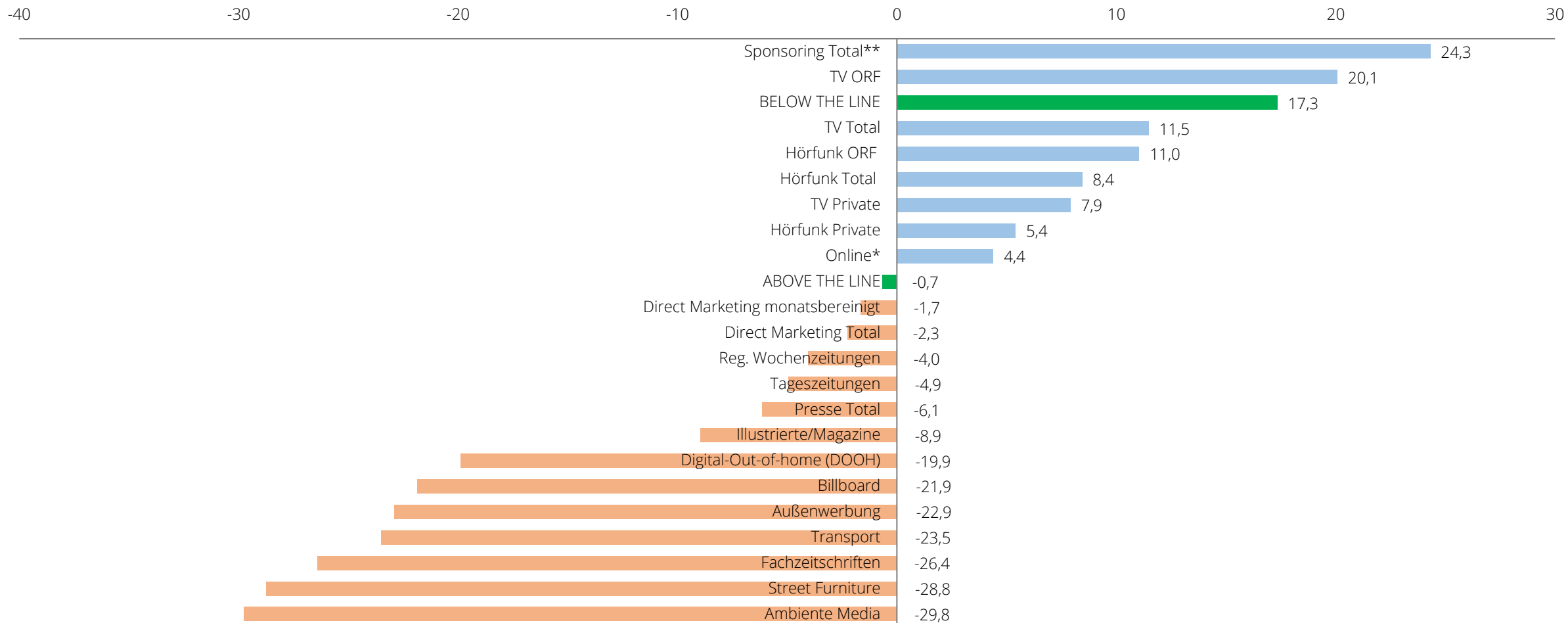
Basis: Bruttowerbewerte / Above & Below the Line

FOCUS – be ahead!

WERBEBILANZ 1-3/2021

WERBEENTWICKLUNG NACH WERBETRÄGERN 1-3/2021

% Veränderung zum Vorjahr



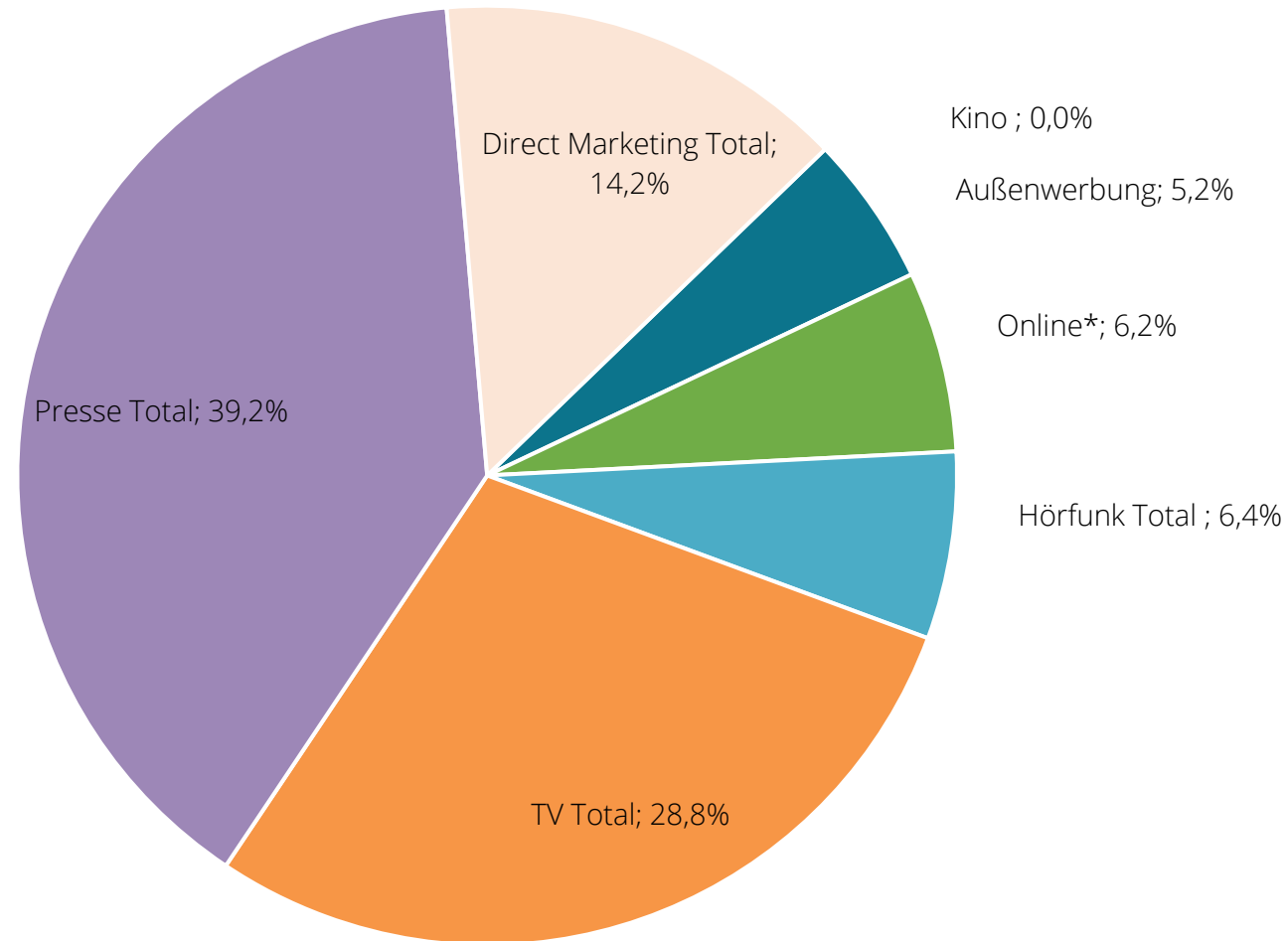
* Online basierend auf Melderunde (ohne SEA, Social, Youtube,...)

** Die SponsorFOCUS Daten für März 2021 sind zu 90% vollständig!

Basis: Bruttowerbewerte / Above & Below the Line

WERBEANTEIL NACH WERBETRÄGERN 1-3/2021

%-Aufteilung

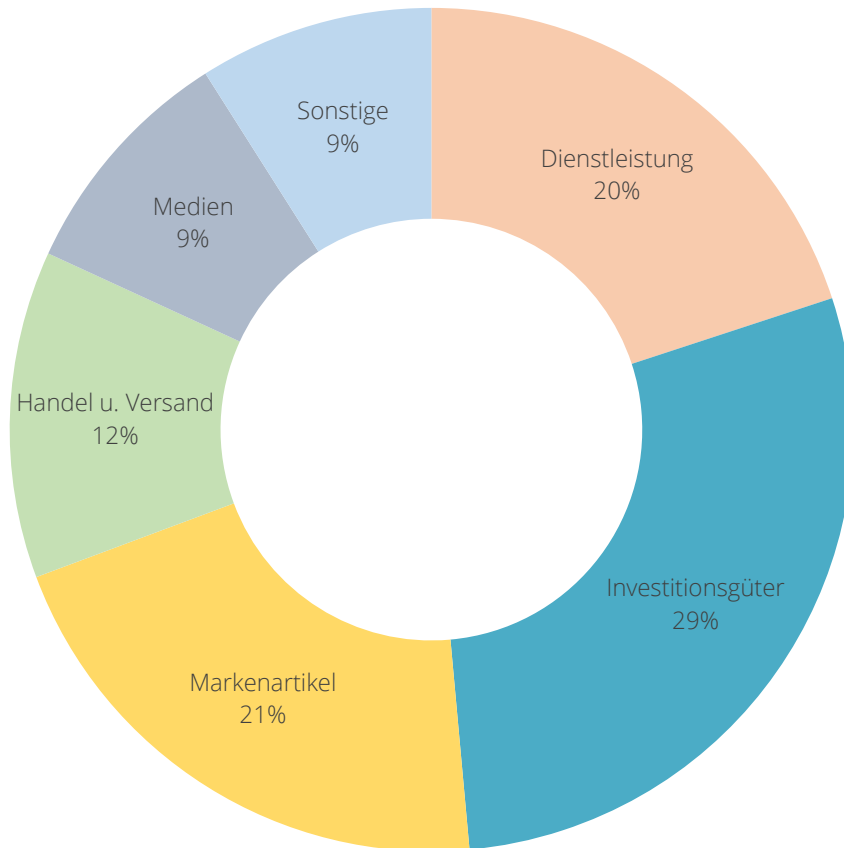


* Online basierend auf Melderunde (ohne SEA, Social, Youtube,...)

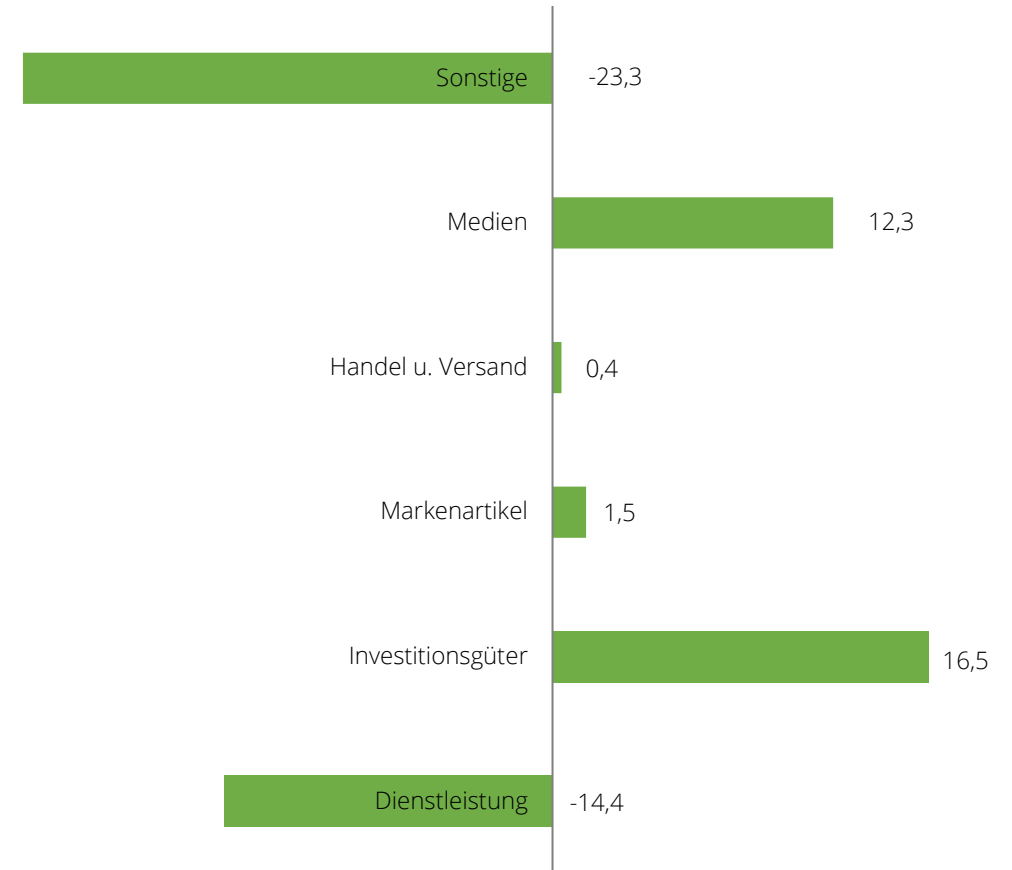
Basis: Bruttowerbewerte / klassische Medien + Direktmarketing

WERBEENTWICKLUNG NACH SEKTOREN 1-3/2021

%-Aufteilung nach Sektoren



%-Wachstum nach Sektoren



WERBEBILANZ JÄNNER – MÄRZ 2021

nach Medien

Bruttowerbewertung in 1.000 €	Jan	Feb	Mrz	Jan-Mrz 2021	Jan-Mrz 2020	%Ver.
ABOVE THE LINE	219.612	272.627	359.241	851.480	857.272	-0,7
Kino	-	-	-	-	2.014	0,0
Online*	17.801	20.042	23.899	61.742	59.159	4,4
Außenwerbung	16.364	14.879	20.153	51.395	66.659	-22,9
Billboard	8.238	8.248	11.777	28.263	36.168	-21,9
Street Furniture	3.384	2.132	3.232	8.748	12.281	-28,8
Transport	604	622	580	1.806	2.362	-23,5
Ambiente Media	306	300	240	846	1.204	-29,8
Digital-Out-of-home (DOOH)	3.831	3.576	4.325	11.732	14.644	-19,9
Hörfunk Total	15.870	19.495	28.593	63.958	58.976	8,4
Hörfunk ORF	8.787	10.696	15.795	35.278	31.769	11,0
Hörfunk Private	7.083	8.799	12.798	28.679	27.206	5,4
TV Total	73.195	90.226	121.843	285.265	255.896	11,5
TV ORF	23.775	27.930	38.342	90.048	74.995	20,1
TV Private	49.420	62.296	83.501	195.217	180.901	7,9
Presse Total	96.383	127.985	164.753	389.121	414.569	-6,1
Tageszeitungen	63.175	75.402	95.205	233.782	245.932	-4,9
Reg. Wochenzeitungen	23.134	32.584	41.329	97.047	101.142	-4,0
Illustrierte/Magazine	8.615	14.907	21.442	44.964	49.382	-8,9
Fachzeitschriften	1.458	5.092	6.777	13.328	18.112	-26,4
BELOW THE LINE	246.111	236.505	160.330	642.945	547.921	17,3
Direct Marketing Total	32.323	43.567	64.542	140.432	143.683	-2,3
Direct Marketing monatsbereinigt	35.510	43.719	57.891	137.120	139.427	-1,7
Sponsoring Total**	213.788	192.938	95.788	502.513	404.238	24,3

* Online basierend auf Melderunde (ohne SEA, Social, Youtube,...)

** Die SponsorFOCUS Daten für März 2021 sind zu 90% Vollständig!

Basis: Bruttowerbewerte / Above & Below the Line

ABOVE-/ BELOW-THE-LINE

nach Medien

Bruttowerbewertung in 1.000 €	3/2021	3/2020	1-3/2021	1-3/2020	%Ver. 3	%Ver. 1-3	%Anteile 1-3/2021
MEDIENKLASSE							
Above the Line	359.241	320.949	851.480	857.272	11,9%	-0,7%	57,0%
Kino	-	360	-	2.014	0,0%	0,0%	0,0%
Online*	23.899	24.605	61.742	59.159	-3,0%	4,4%	4,1%
Außenwerbung	20.153	24.589	51.395	66.659	-18,0%	-22,9%	3,4%
Hörfunk Total	28.593	21.884	63.958	58.976	30,7%	8,4%	4,3%
TV Total	121.843	102.614	285.265	255.896	18,7%	11,5%	19,1%
Presse Total	164.753	146.896	389.121	414.569	12,2%	-6,1%	26,0%
Below the Line	160.330	105.112	642.947	547.921	52,5%	17,3%	43,0%
Direct Marketing Total	64.542	54.535	140.434	143.683	18,3%	-2,3%	9,4%
Direct Marketing monatsbereinigt	57.891	50.896	137.121	139.427	13,7%	-1,7%	9,2%
Sponsoring Total**	95.788	50.577	502.513	404.238	89,4%	24,3%	33,6%

* Online basierend auf Melderunde (ohne SEA, Social, Youtube,...)

** Die SponsorFOCUS Daten für März 2021 sind zu 90% vollständig!

Basis: Bruttowerbewerte / Above & Below the Line

FOCUS – be ahead!

© FOCUS 2021

16

KONTAKT

Media FOCUS Research Ges.m.b.H.
Maculangasse 8
1220 Vienna
Austria

Mail office@focusmr.com
Phone +43/1/258 97 01
Web www.focusmr.com

